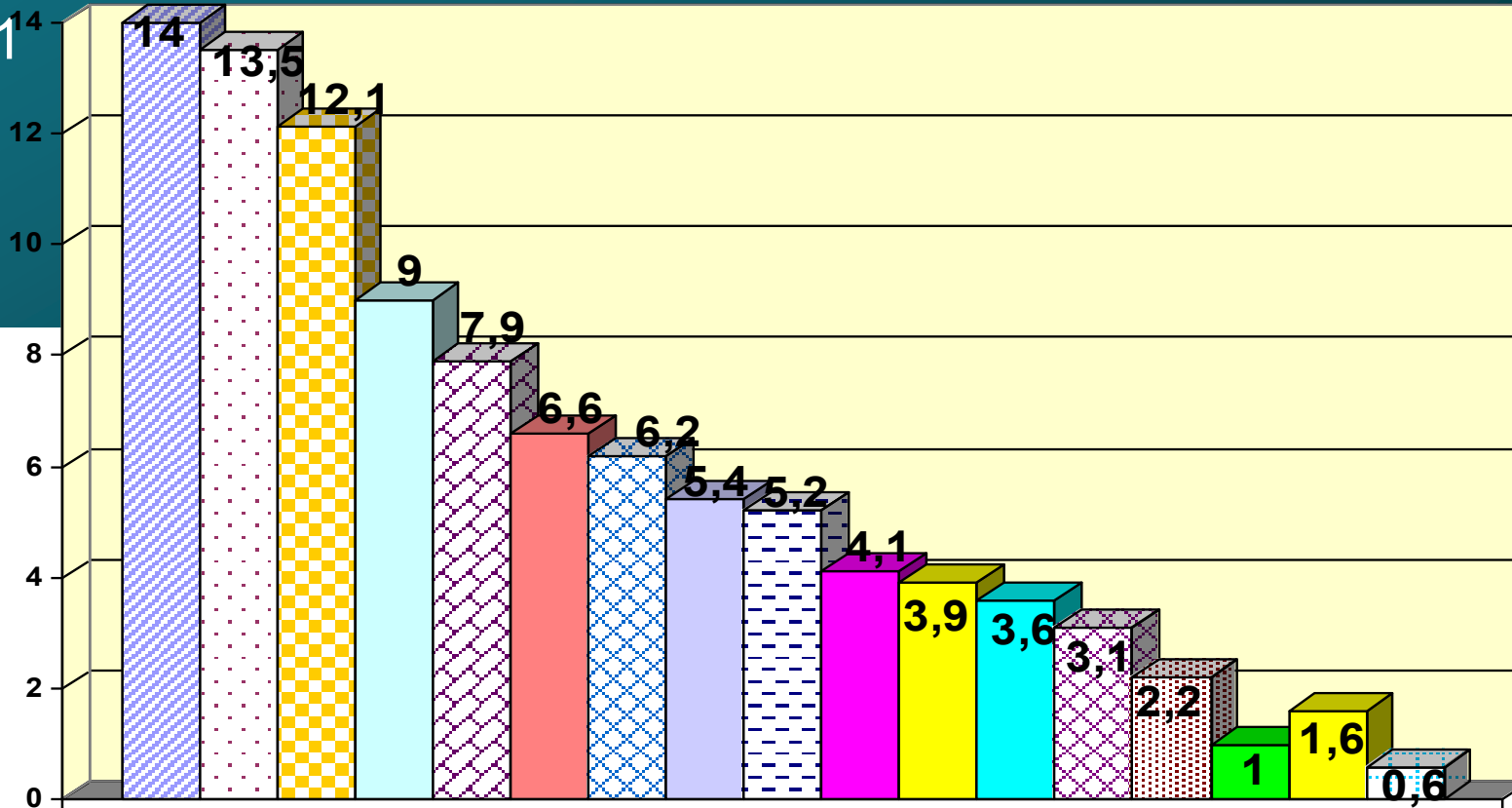


The background image shows a multi-story university building with a prominent red dome on its roof. The building is light-colored with many windows. In the foreground, there is a lush green field of white daisies. The sky is blue with scattered white clouds. The text is overlaid on a semi-transparent dark blue rectangle.

***Динаміка змін контингенту
студентів
I семестр 2023-2024 н.р.***

КІЛЬКІСНИЙ СКЛАД ЗДОБУВАЧІВ ОСВІТНІХ ПРОГРАМ (ПЕРШИЙ (БАКАЛАВРСЬКИЙ) РІВЕНЬ ВИЩОЇ ОСВІТИ) (У %)

Діаграма №1



- Фізична культура
- 012 Дошкільна освіта
- 014 Середня освіта (Трудове навчання та технології)
- 014 Середня освіта (Інформатика)
- 053 Психологія
- 014 Середня освіта (Біологія та здоров'я людини)
- 013 Початкова освіта
- 014 Середня освіта (Англійська мова та зарубіжна література)
- 014 Середня освіта (Музичне мистецтво)
- 014 Середня освіта (Історія)
- 014 Середня освіта (Українська мова і літератур)
- 014 Середня освіта (Образотворче мистецтво)
- Екологія
- 231 Соціальна робота
- 014 Середня освіта (Польська мова та зарубіжна література)
- 014 Середня освіта (Німецька мова та зарубіжна література)
- 035 Філологія (Германські мови та літератури (переклад включно) перша - англійська)

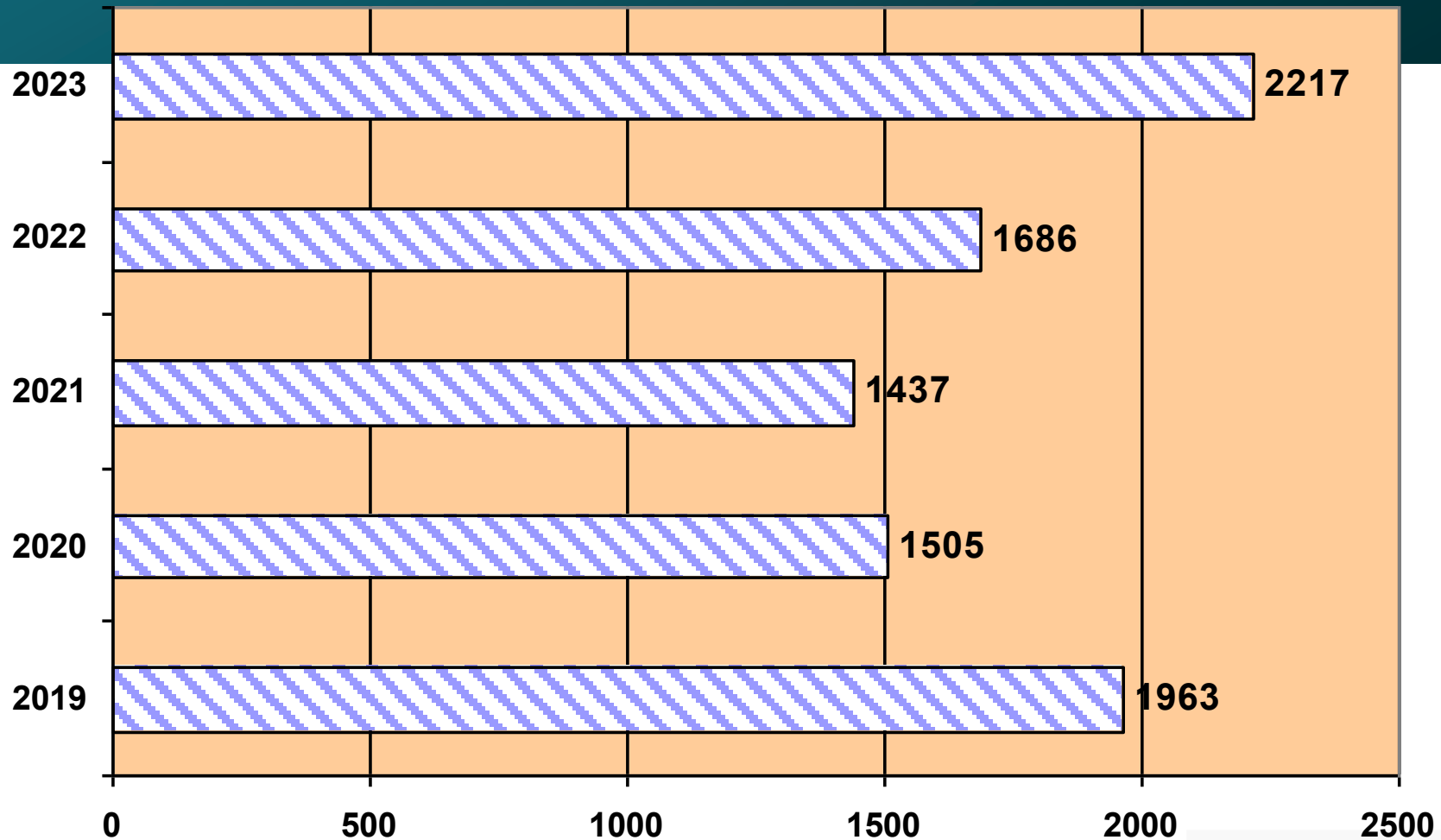
КІЛЬКІСНИЙ СКЛАД ЗДОБУВАЧІВ ОСВІТНІХ ПРОГРАМ (ДРУГИЙ (МАПСТЕРСЬКИЙ) РІВЕНЬ ВИЩОЇ ОСВІТИ) (У %)

Діаграма №2



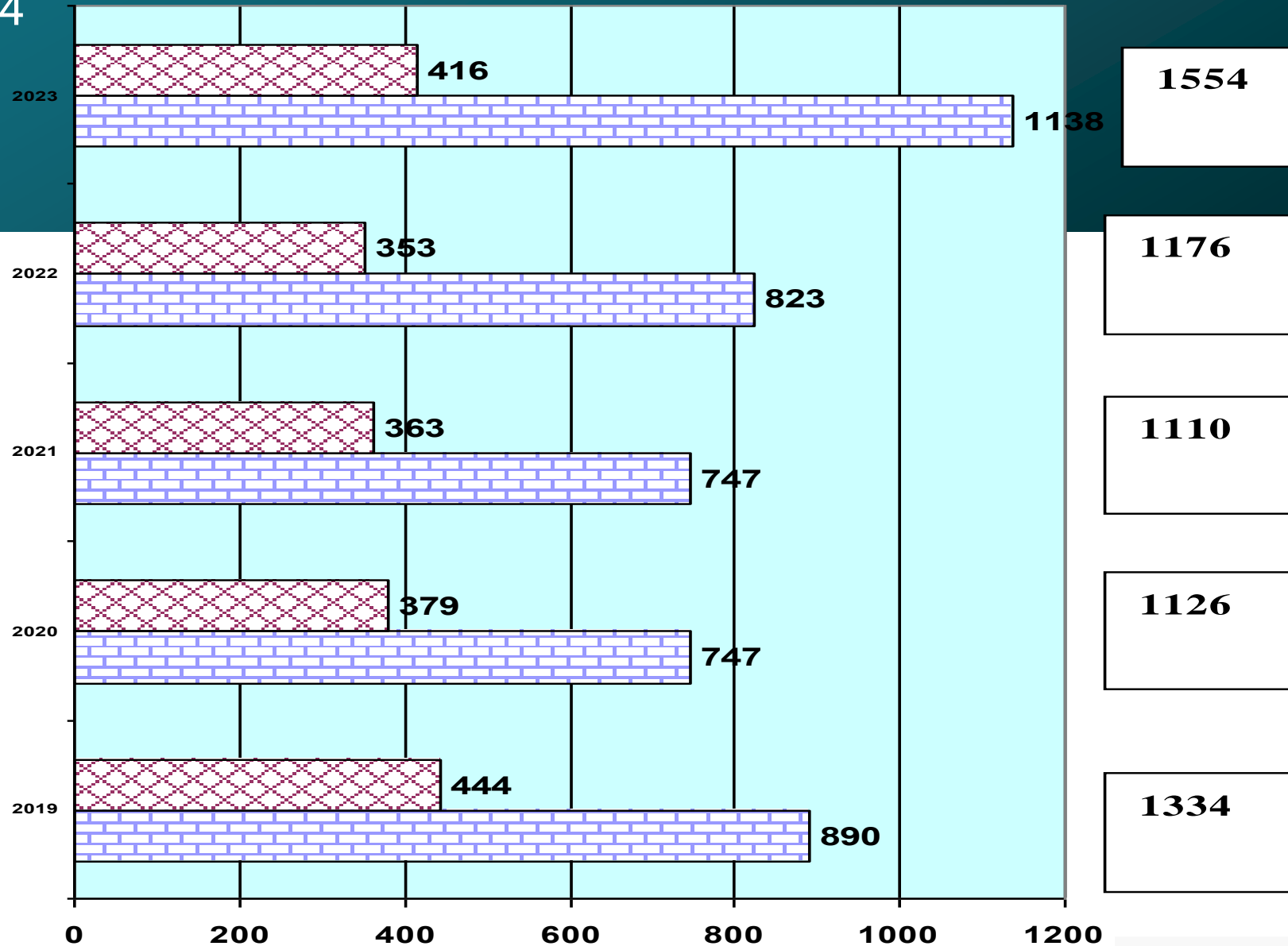
ДИНАМІКА ЗМІН КОНТИНГЕНТУ СТУДЕНТІВ

Діаграма № 3



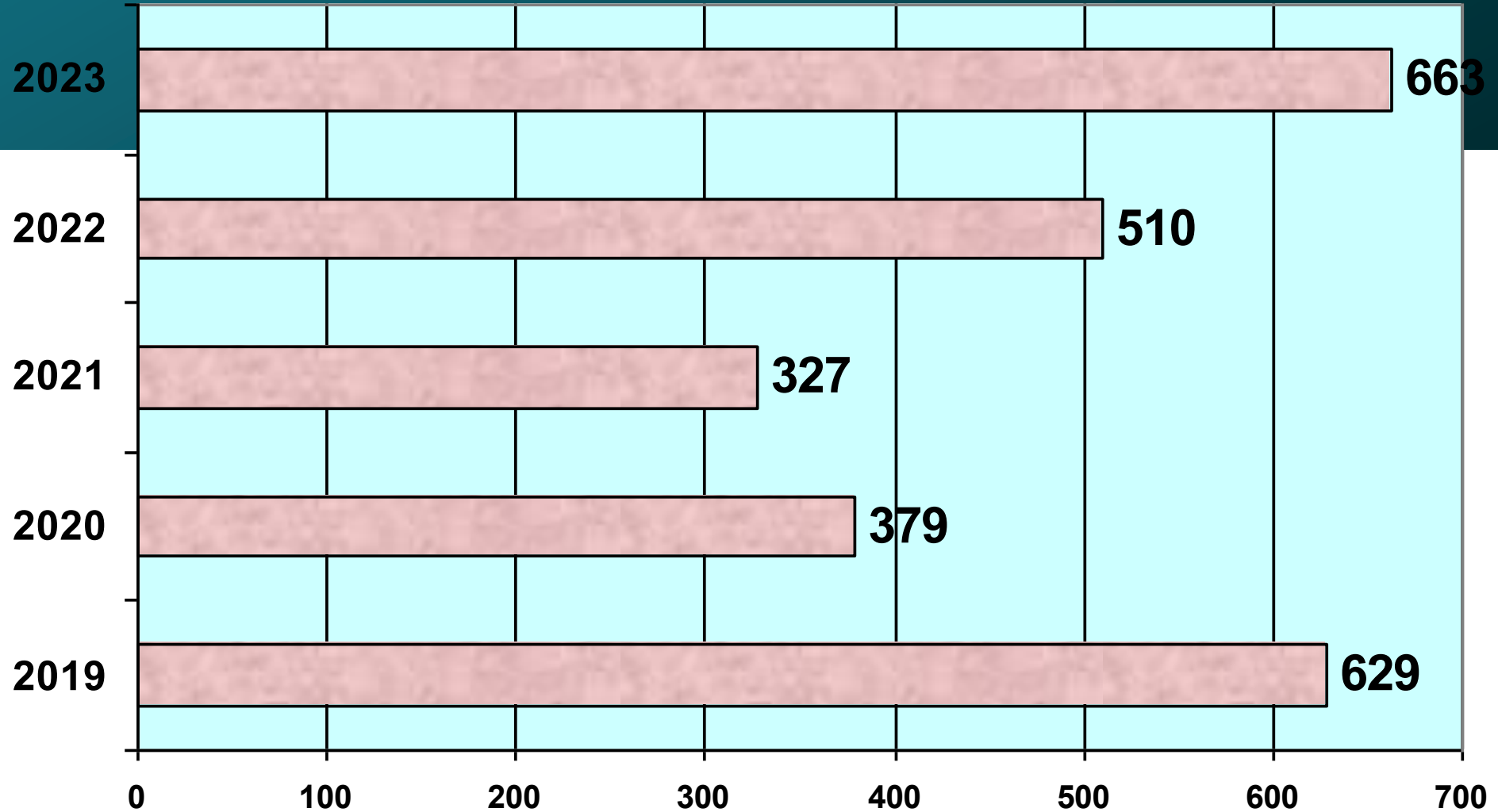
ДИНАМІКА ЗМІН КОНТИНГЕНТУ СТУДЕНТІВ ДЕННОЇ ФОРМИ НАВЧАННЯ

Діаграма №4



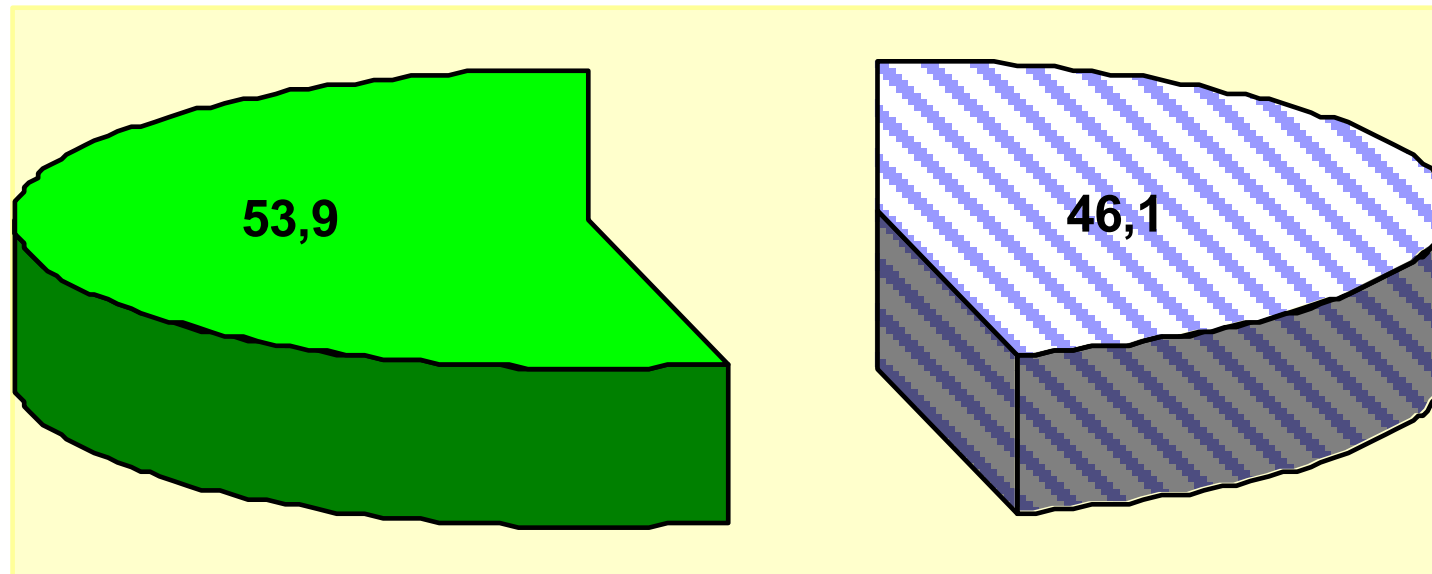
ДИНАМІКА ЗМІН КОНТИНГЕНТУ СТУДЕНТІВ ЗАОЧНОЇ ФОРМИ НАВЧАННЯ

Діаграма №5



СПІВВІДНОШЕННЯ КІЛЬКОСТІ СТУДЕНТІВ, ЯКІ НАВЧАЛИСЯ ЗА РЕГІОНАЛЬНИМ ЗАМОВЛЕННЯМ ТА ЗА КОШТИ ФІЗИЧНИХ ОСІБ (%)

Діаграма № 6



Здобувачі, які навчаються за регіональним замовленням -1022 (46,1%)
Здобувачі, які навчаються за кошти фізичних осіб -1195 (53,9%)